

DATI ANAGRAFE ASSISTITI
POPOLAZIONE PER FASCE D'ETA', SESSO e DSB
Anno 2018
(dati in progress)

giorno 01-01-2018

Numero Scelte	Fascia da 0 a 4 anni	Fascia da 5 a 9 anni	Fascia da 10 a 14	Fascia da 15 a 19	Fascia da 20 a 24	Fascia da 25 a 29	Fascia da 30 a 34	Fascia da 35 a 39	Fascia da 40 a 44	Fascia da 45 a 49	Fascia da 50 a 54	Fascia da 55 a 59	Fascia da 60 a 64	Fascia da 65 a 69	Fascia da 70 a 74	Fascia da 75 a 79	Fascia da 80 a 84	Fascia da 85 anni	Totale complessivo
Distretto 24	3.367	4.265	4.532	4.473	4.848	4.818	4.473	5.105	6.738	7.763	8.293	7.387	6.404	5.818	5.426	4.609	3.494	3.974	95.787
Donna	1.638	2.095	2.233	2.137	2.375	2.404	2.342	2.708	3.595	4.150	4.480	3.942	3.429	3.198	3.026	2.642	2.102	2.612	51.108
Uomo	1.729	2.170	2.299	2.336	2.473	2.414	2.131	2.397	3.143	3.613	3.813	3.445	2.975	2.620	2.400	1.967	1.392	1.362	44.679
Distretto 25	3.323	4.012	4.276	4.588	4.832	5.176	4.816	4.990	6.511	6.959	7.517	6.976	6.226	5.922	5.335	4.257	3.257	3.297	92.270
Donna	1.611	1.940	2.047	2.258	2.349	2.579	2.484	2.605	3.425	3.648	4.053	3.728	3.273	3.216	2.931	2.514	2.035	2.273	48.969
Uomo	1.712	2.072	2.229	2.330	2.483	2.597	2.332	2.385	3.086	3.311	3.464	3.248	2.953	2.706	2.404	1.743	1.222	1.024	43.301
Distretto 26	4.701	5.498	5.461	5.589	6.142	6.882	6.844	7.028	7.479	7.343	7.758	7.557	7.208	6.297	4.960	3.369	2.291	2.104	104.511
Donna	2.320	2.666	2.663	2.659	3.007	3.432	3.430	3.603	3.793	3.769	4.064	4.119	3.789	3.207	2.599	1.888	1.384	1.425	53.817
Uomo	2.381	2.832	2.798	2.930	3.135	3.450	3.414	3.425	3.686	3.574	3.694	3.438	3.419	3.090	2.361	1.481	907	679	50.694
Distretto 27	3.484	4.731	4.988	5.146	5.455	5.263	4.890	5.474	7.258	8.385	9.274	8.309	7.701	7.506	6.895	5.883	4.587	5.705	110.934
Donna	1.686	2.352	2.460	2.481	2.614	2.615	2.606	2.937	3.981	4.599	5.105	4.544	4.329	4.193	3.964	3.475	2.881	3.970	60.792
Uomo	1.798	2.379	2.528	2.665	2.841	2.648	2.284	2.537	3.277	3.786	4.169	3.765	3.372	3.313	2.931	2.408	1.706	1.735	50.142
Distretto 28	3.834	4.398	5.015	5.454	5.884	6.090	5.437	5.393	6.205	6.730	6.853	6.172	5.518	4.501	3.716	2.696	2.028	1.718	87.642
Donna	1.887	2.081	2.430	2.634	2.873	2.969	2.686	2.757	3.224	3.516	3.530	3.325	2.844	2.368	1.993	1.579	1.253	1.143	45.092
Uomo	1.947	2.317	2.585	2.820	3.011	3.121	2.751	2.636	2.981	3.214	3.323	2.847	2.674	2.133	1.723	1.117	775	575	42.550
Distretto 29	4.141	5.052	5.592	5.459	5.704	5.697	5.638	6.158	7.531	8.330	8.103	6.813	5.797	5.423	5.205	4.096	3.176	3.313	101.228
Donna	2.004	2.405	2.690	2.619	2.739	2.883	2.858	3.195	3.923	4.274	4.191	3.618	3.060	2.952	2.978	2.456	1.968	2.299	53.112
Uomo	2.137	2.647	2.902	2.840	2.965	2.814	2.780	2.963	3.608	4.056	3.912	3.195	2.737	2.471	2.227	1.640	1.208	1.014	48.116
Distretto 30	4.044	4.553	4.971	5.259	5.525	5.978	5.515	5.505	6.110	6.414	6.641	5.884	5.268	4.433	3.828	2.718	2.049	1.760	86.455
Donna	1.975	2.172	2.459	2.526	2.746	3.007	2.714	2.854	3.085	3.303	3.426	3.120	2.692	2.350	2.048	1.592	1.280	1.192	44.541
Uomo	2.069	2.381	2.512	2.733	2.779	2.971	2.801	2.651	3.025	3.111	3.215	2.764	2.576	2.083	1.780	1.126	769	568	41.914
Distretto 31	3.799	4.262	4.459	4.746	5.177	5.403	5.497	5.998	6.859	7.267	7.287	6.540	5.727	5.178	4.578	3.363	2.559	2.857	91.556
Donna	1.875	2.119	2.177	2.330	2.604	2.676	2.802	3.052	3.523	3.740	3.821	3.536	3.049	2.763	2.536	1.975	1.579	2.025	48.182
Uomo	1.924	2.143	2.282	2.416	2.573	2.727	2.695	2.946	3.336	3.527	3.466	3.004	2.678	2.415	2.042	1.388	980	832	43.374
Distretto 32	5.578	6.619	6.509	7.129	7.635	7.696	6.993	7.209	7.800	7.825	8.212	7.597	6.882	6.017	5.053	3.575	2.556	2.445	113.330
Donna	2.724	3.203	3.179	3.429	3.695	3.850	3.529	3.706	3.874	4.050	4.296	4.063	3.595	3.029	2.726	2.090	1.560	1.658	58.256
Uomo	2.854	3.416	3.330	3.700	3.940	3.846	3.464	3.503	3.926	3.775	3.916	3.534	3.287	2.988	2.327	1.485	996	787	55.074
Distretto 33	4.294	4.527	4.664	4.990	5.467	6.130	5.695	6.086	6.995	7.191	7.266	6.484	5.869	5.321	4.708	3.421	2.450	2.572	94.130
Donna	2.123	2.138	2.369	2.462	2.575	2.995	2.838	3.048	3.505	3.638	3.793	3.440	3.138	2.815	2.591	2.044	1.523	1.855	48.890
Uomo	2.171	2.389	2.295	2.528	2.892	3.135	2.857	3.038	3.490	3.553	3.473	3.044	2.731	2.506	2.117	1.377	927	717	45.240
Totale complessivo	40.565	47.917	50.467	52.833	56.669	59.133	55.798	58.946	69.486	74.207	77.204	69.719	62.600	56.416	49.704	37.987	28.447	29.745	977.843

La tabella descrive la Popolazione "Assistiti" ASL Napoli 1 Centro distinti per fasce d'età e sesso. Si precisa che per "Assistiti" si intende il soggetto che abbia effettuato presso l'ASL la scelta del medico di base o del pediatra e, pertanto, iscritto nell'anagrafe assistiti (Fonte: Anagrafe Assistiti);

INDICE DI VECCHIAIA	
	%
Distretto 24	1,92
Distretto 25	1,90
Distretto 26	1,21
Distretto 27	2,32
Distretto 28	1,11
Distretto 29	1,43
Distretto 30	1,09
Distretto 31	1,48
Distretto 32	1,05
Distretto 33	1,37

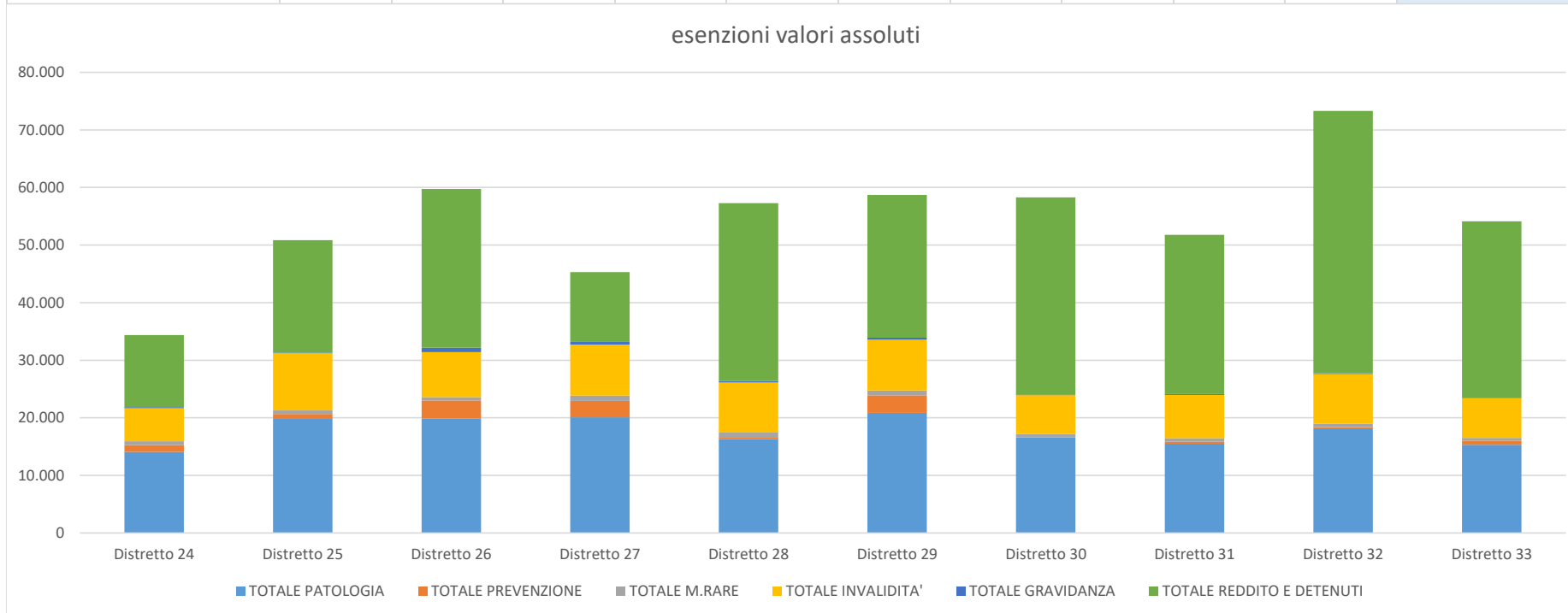
ASL NAPOLI 1 CENTRO	1,46
------------------------	------

La tabella descrive le caratteristiche socio-anagrafiche della Popolazione Assistiti ASL Napoli 1 Centro.

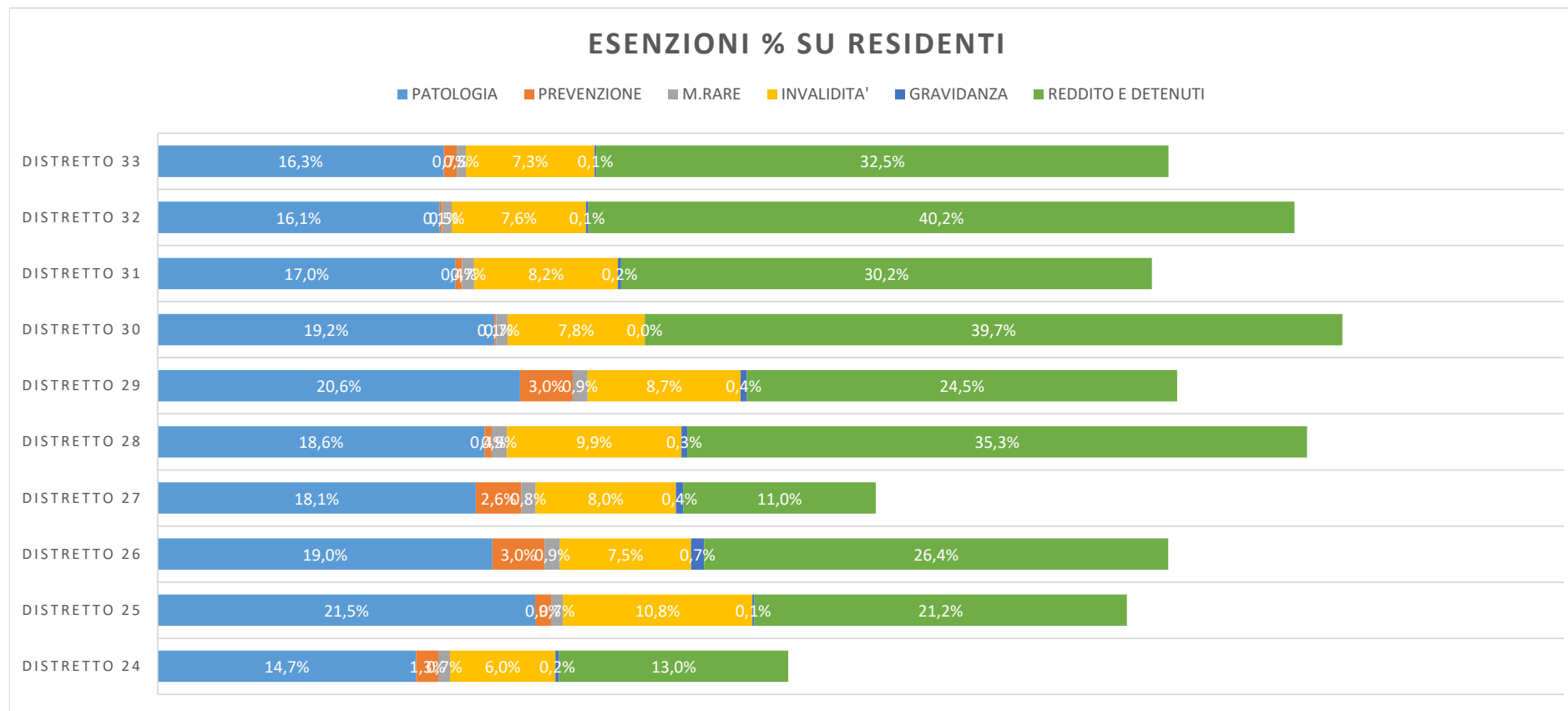
Il report è calcolato come rapporto tra la popolazione anziana (65 anni e oltre) e la popolazione più giovane (0-14 anni).

L'indice di vecchiaia è un indicatore statistico usato per descrivere il peso della popolazione anziana in una determinata popolazione. Sostanzialmente stima il grado di invecchiamento di una popolazione che, come si evince dalla tabella, risulta maggiore nei Distretti evidenziati.

esenzione	Distretto 24	Distretto 25	Distretto 26	Distretto 27	Distretto 28	Distretto 29	Distretto 30	Distretto 31	Distretto 32	Distretto 33	Totale complessivo
TOTALE PATOLOGIA	14.086	19.812	19.899	20.082	16.301	20.871	16.568	15.520	18.190	15.315	176.644
TOTALE PREVENZIONE	1.203	843	3.104	2.858	347	3.023	77	334	148	699	12.636
TOTALE M.RARE	645	612	600	913	766	868	566	632	615	495	6.712
TOTALE INVALIDITA'	5.732	9.949	7.789	8.854	8.699	8.808	6.735	7.490	8.657	6.882	79.595
TOTALE GRAVIDANZA	205	97	776	455	284	359	14	160	152	97	2.599
TOTALE REDDITO E DETENUTI	12.494	19.556	27.596	12.161	30.903	24.777	34.307	27.648	45.536	30.636	265.614
<i>TOTALI al 01.01.2018</i>	34.365	50.869	59.764	45.323	57.300	58.706	58.267	51.784	73.298	54.124	543.800



esenzione	Distretto 24	Distretto 25	Distretto 26	Distretto 27	Distretto 28	Distretto 29	Distretto 30	Distretto 31	Distretto 32	Distretto 33
PATOLOGIA	14,7%	21,5%	19,0%	18,1%	18,6%	20,6%	19,2%	17,0%	16,1%	16,3%
PREVENZIONE	1,3%	0,9%	3,0%	2,6%	0,4%	3,0%	0,1%	0,4%	0,1%	0,7%
M.RARE	0,7%	0,7%	0,9%	0,8%	0,9%	0,9%	0,7%	0,7%	0,5%	0,5%
INVALIDITA'	6,0%	10,8%	7,5%	8,0%	9,9%	8,7%	7,8%	8,2%	7,6%	7,3%
GRAVIDANZA	0,2%	0,1%	0,7%	0,4%	0,3%	0,4%	0,0%	0,2%	0,1%	0,1%
REDDITO E DETENUTI	13,0%	21,2%	26,4%	11,0%	35,3%	24,5%	39,7%	30,2%	40,2%	32,5%



Anno 2018
(Dati in progress)

Distretto (Ambito territoriale)	STRUTTURE PUBBLICHE				PUB. Totale	STRUTTURE ACCREDITATE			ACCRED. Totale	Totale complessivo
	ALTRO TIPO DI STRUTTURA TERRITORIALE	AMBULATORIO E LABORATORIO	STRUTTURA RESIDENZIALE	STRUTTURA SEMIRESIDENZIALE		ALTRO TIPO DI STRUTTURA TERRITORIALE	AMBULATORI O E LABORATORI	STRUTTURA RESIDENZIALE		
24	4	4	2	1	11	1	30		31	42
25	4	4	1		9	2	24		26	35
26	5	4	2	1	12	1	26		27	39
27	4	3	1	1	9		37		37	46
28	4	4	4	2	14		16		16	30
29	6	6	3	1	16		24	2	26	42
30	4	5	4	2	15	1	20		21	36
31	4	8			12	1	32		33	45
32	5	8	3	1	17	1	23	1	25	42
33	3	5	2		10	2	55		57	67
73		2			2					2
Totale complessivo	43	53	22	9	127	9	287	3	299	426

La tabella mostra la distribuzione nell'ambito dei Distretti Sanitari di Base dell'ASL Napoli 1 Centro delle strutture sanitarie, censite al 1° semestre 2017, distinte per "tipo di struttura" e suddivise per "tipo di rapporto con il S.S.N. (pubblico e privato accreditato).

AMBULATORI E LABORATORI: Strutture che erogano attività specialistiche (cliniche, di laboratorio e di diagnostica strumentale). Il dato comprende anche gli ambulatori delle strutture di ricovero pubbliche e accreditate che erogano attività specialistica nonchè il PSI Napoli EST-BARRA)

ALTRO TIPO DI STRUTTURE TERRITORIALI: Centri dialisi ad assistenza limitata, Stabilimenti idrotermali, Centri di salute mentale, Consultori materno-infantile, Centri distrettuali e in generale strutture che svolgono attività di tipo territoriale

STRUTTURE SEMIRESIDENZIALI: Centri diurni psichiatrici e in generale strutture che svolgono attività di tipo semiresidenziale

STRUTTURE RESIDENZIALI: Residenze Sanitarie Assistenziali, Case protette e in generale strutture che svolgono attività di tipo residenziale

Distretto (ambito territoriale)	ASSISTENZA AGLI ANZIANI		ASSISTENZA AI DISABILI FISICI		ASSISTENZA AIDS		ASSISTENZA IDROTERMALE		ASSISTENZA PER TOSSICODIPENDENTI		ASSISTENZA PSICHIATRICA		ATTIVITA' CLINICA		ATTIVITA' DI CONSULTORIO MATERNO-INFANTILE		ATTIVITA' DI LABORATORIO		DIAGNOSTICA STRUMENTALE E PER IMMAGINI		TOT. PUBBL.	TOT. ACCRED.	TOTAL E COMPLESSIVO	
	PUB	ACCRED	PUB	ACCRED	PUB	ACCRED	PUB	ACCRED	PUB	ACCRED	PUB	ACCRED	PUB	ACCRED	PUB	ACCRED	PUB	ACCRED	PUB	ACCRED				
24	1									1		3		5	12	2		1	18	3	13	16	43	59
25									1	1		1		5	10	2		1	15	2	9	12	35	47
26			1							1		3		6	11	2			17	2	4	15	32	47
27										1		3		5	16	1			22	1	9	11	47	58
28	3									1		4		5	4	1		1	13	2	3	17	20	37
29	1	2	1	1						1		2		8	9	3		3	14	6	4	25	30	55
30										1		7		5	6	2			12	2	6	17	24	41
31										1		1		10	11	1		4	20	4	8	21	39	60
32	1						1			1		4		8	6	3		2	16	4	8	23	31	54
33										1		2		6	19	1		1	27	4	18	15	64	79
73														2				1		1		4	0	4
Totale complessivo	6	2	2	1		1		1	10		30		65	104	18		14	174	31	82	176	365	541	

La tabella mostra la distribuzione delle strutture per tipologia di assistenza erogata (ospedaliera, specialistica ambulatoriale, territoriale residenziale, territoriale semiresidenziale, altra assistenza territoriale e riabilitativa ex art. 26) e per natura (pubblica e privata accreditata).

STRUTTURE SANITARIE EXTRAOSPEDALIERE
Apparecchiature tecnico-biometriche di diagnosi e cura
Anno 2018
(Dati in progress)

CLASSE APPARECCHIATURA	DESCRIZIONE	24	25	26	27	28	29	30	31	32	33	Totale complessivo
MAG	MAMMOGRAFO	5	6	2	3	2	4	2	3	3	8	38
ADG	ANGIOGRAFIA DIGITALE, SISTEMA PER			1							2	3
AIC	ANALIZZATORE AUTOMATICO PER IMMUNOCHEMICA	18	19	23	17	10	18	22	23	20	21	191
ALI	ACCELERATORE LINEARE	1										1
AME	ANALIZZATORE MULTIPARAMETRICO SELETTIVO	13	24	14	15	17	8	2	13	20	9	135
ANS	ANESTESIA, APPARECCHIO PER	2		1			1				1	5
CIP	CAMERA IPERBARICA			1					1			2
ECT	ECOTOMOGRAFO	17	22	14	20	4	23	17	23	16	54	210
EMD	EMODIALISI, APPARECCHIO PER	34	22	40	28	13	45	17	21	53	27	300
GCC	GAMMA CAMERA COMPUTERIZZATA	2			2		2		4	1	1	12
GCD	CONTAGLOBULI AUTOMATICO DIFFERENZIALE	9	7	11	7	5	10	6	15	8	13	91
GRD	GRUPPO RADIOLOGICO	16	13	2	11	1	6	12	8	7	19	95
GTT	SISTEMA TAC GAMMA CAMERA INTEGRATO								1			1
LSC	LAMPADA SCIALITICA	4		2	1		7	2	1	3	3	23
MON	MONITOR	48	22	23		3	13	4		16	72	201
ORG	ORTOPANTOMOGRAFO	6	4	2	4	2	4	3	4	5	7	41
PET	TOMOGRAFO AD EMISSIONE DI POSITRONI										1	1
PRD	PORTATILE PER RADIOSCOPIA, APPARECCHIO				1		1	1			1	4
RXD	RADIOLOGIA DENTALE PANORAMICA, APPARECCHIO PER		3				5	1			2	11
SSP	SISTEMA CT/PET INTEGRATO								2		3	5
TAC	TOMOGRAFO ASSIALE COMPUTERIZZATO	5	4	3	3	1	4	4	4	5	7	40
TOP	TAVOLO OPERATORIO	1		1			2		1		1	6
TRM	TOMOGRAFO A RISONANZA MAGNETICA	4	3	1	1	1	1	2	1	3	8	25
TTE	TAVOLO TELECOMANDATO PER APPARECCHIO RADIOLOGICO	7	6	3	3	1	7	3	5	4	7	46
VPO	VENTILATORE POLMONARE	4					1	1				6
Totale complessivo		196	155	144	116	60	162	99	130	167	264	1493

La tabella descrive i dati relativi alle apparecchiature tecnico biomediche di diagnosi e cura presenti nelle strutture sanitarie extraospedaliere. Il dato si riferisce esclusivamente alle strutture extraospedaliere in quanto le strutture di ricovero rilevano le apparecchiature attraverso il modello HSP 14.

STRUTTURE EXTRAOSPEDALIERE ACCREDITATE
Apparecchiature tecnico-biometriche di diagnosi e cura
Anno 2018
(Dati in progress)

CLASSE APPARECCHIATURA	DESCRIZIONE	24	25	26	27	28	29	30	31	32	33	Totale complessivo
MAG	MAMMOGRAFO	3	5	2	3	1	3	1	3	3	5	29
ADG	ANGIOGRAFIA DIGITALE, SISTEMA PER			1							2	3
AIC	ANALIZZATORE AUTOMATICO PER IMMUNOCHEMICA	14	19	23	17	10	16	22	22	20	21	184
ALI	ACCELERATORE LINEARE	1										1
AME	ANALIZZATORE MULTIPARAMETRICO SELETTIVO	13	24	14	15	17	8	2	11	20	9	133
ANS	ANESTESIA, APPARECCHIO PER			1							1	2
CIP	CAMERA IPERBARICA			1								1
ECT	ECOTOMOGRAFO	9	19	12	18	1	16	12	18	15	46	166
EMD	EMODIALISI, APPARECCHIO PER	34	22	40	28	13	45	17	21	53	27	300
GCC	GAMMA CAMERA COMPUTERIZZATA	2			2		2		4	1	1	12
GCD	CONTAGLOBULI AUTOMATICO DIFFERENZIALE	8	7	11	7	5	9	6	14	8	13	88
GRD	GRUPPO RADIOLOGICO	14	11	2	11	1	4	6	7	7	18	81
GTT	SISTEMA TAC GAMMA CAMERA INTEGRATO								1			1
LSC	LAMPADA SCIALITICA			1			3		1		2	7
MON	MONITOR	41	20	23		3	5	4		16	72	184
ORG	ORTOPANTOMOGRAFO	5	4	2	4	1	4	3	3	5	6	37
PET	TOMOGRAFO AD EMISSIONE DI POSITRONI										1	1
PRD	PORTATILE PER RADIOSCOPIA, APPARECCHIO				1			1		1		3
RXD	RADIOLOGIA DENTALE PANORAMICA, APPARECCHIO PER		2				5	1		2		10
SSP	SISTEMA CT/PET INTEGRATO								2		3	5
TAC	TOMOGRAFO ASSIALE COMPUTERIZZATO	4	4	3	3	1	3	3	3	5	7	36
TOP	TAVOLO OPERATORIO			1					1		1	3
TRM	TOMOGRAFO A RISONANZA MAGNETICA	3	3	1	1	1	1	2	1	3	8	24
TTE	TAVOLO TELECOMANDATO PER APPARECCHIO RADIOLOGICO	6	5	3	3		6	2	4	4	6	39
VPO	VENTILATORE POLMONARE	2										2
Totale complessivo		159	145	141	113	54	130	82	116	163	249	1.352

STRUTTURE EXTRAOSPEDALIERE PUBBLICHE
Apparecchiature tecnico-biometriche di diagnosi e cura
Anno 2018
(Dati in progress)

CLASSE APPARECCHIATURA	DESCRIZIONE	24	25	26	27	28	29	30	31	32	33	Totale complessivo	
MAG	MAMMOGRAFO	2	1				1	1	1			3	9
AIC	ANALIZZATORE AUTOMATICO PER IMMUNOCHEMICA	4						2		1			7
AME	ANALIZZATORE MULTIPARAMETRICO SELETTIVO									2			2
ANS	ANESTESIA, APPARECCHIO PER	2						1					3
CIP	CAMERA IPERBARICA									1			1
ECT	ECOTOMOGRAFO	8	3	2	2	3		7	5	5	1	8	44
GCD	CONTAGLOBLULI AUTOMATICO DIFFERENZIALE	1						1		1			3
GRD	GRUPPO RADIOLOGICO	2	2					2	6	1		1	14
LSC	LAMPADA SCIALITICA	4		1	1			4	2		3	1	16
MON	MONITOR	7	2					8					17
ORG	ORTOPANTOMOGRAFO	1					1			1		1	4
PRD	PORTATILE PER RADIOSCOPIA, APPARECCHIO							1					1
RXD	RADIOLOGIA DENTALE PANORAMICA, APPARECCHIO PER		1										1
TAC	TOMOGRAFO ASSIALE COMPUTERIZZATO	1						1	1	1			4
TOP	TAVOLO OPERATORIO	1						2					3
TRM	TOMOGRAFO A RISONANZA MAGNETICA	1											1
TTE	TAVOLO TELECOMANDATO PER APPARECCHIO RADIOLOGICO	1	1				1	1	1	1		1	7
VPO	VENTILATORE POLMONARE	2						1	1				4
Totale complessivo		37	10	3	3	6	32	17	14	4	15	141	

STRUTTURA PER DISTRETTO	MAG	AIC	AME	ANS	CIP	ECT	GCD	GRD	LSC	MON	ORG	PRD	RXD	TAC	TOP	TRM	TTE	VPO	Totale complessivo
24	2	4		2		8	1	2	4	7	1			1	1	1	1	2	37
440053	2			2		5		2		4	1			1		1	1	2	21
440064									1										1
440067		4				3	1		3	3						1			15
25	1					3		2		2			1				1		10
450088	1					3		2					1				1		8
26										2									2
460116						2			1										3
460130						1			1										2
27						1													1
470184						2			1										3
28						2			1										3
480180	1					3					1						1		6
480190	1										1						1		3
480194						2													2
480211						1													1
29	1	2		1		7	1	2	4	8		1		1	2		1	1	32
490227	1	2		1		5	1	2	4	3		1		1	2		1	1	25
490235						1													1
490244										5									5
AMB304						1													1
30	1					5		6	2					1			1	1	17
500248	1					3		6	2					1			1	1	15
500255						1													1
500258						1													1
31		1	2		1	5	1	1			1			1			1		14
510306						2													2
AMB331		1	2		1	3	1	1			1			1			1		12
32						1			3										4
520341									1										1
520342									1										1
520343									1										1
520345						1													1
33	3					8		1	1		1						1		15
530401						1		1			1						1		4
530402	3					6			1										10
530419						1													1
Totale complessivo	9	7	2	3	1	44	3	14	16	17	4	1	1	4	3	1	7	4	141

STRUTTURE DI RICOVERO PUBBLICHE - EQUIPARATE E PRIVATE ACCREDITATE - SEREVIZI PER LE EMERGENZE
ANNO 2018
(Dati in progress)

Anno	Codice Regione	Codice Azienda	Codice struttura	Denominazione struttura	Partita IVA	Codice Comune	Indirizzo	CAP
2018	150	204	150073	CASA DI CURA OSPEDALE FATEBENEFRATELLI	00894591007	063049	VIA A. MANZONI, 220	80123
2018	150	204	150075	CASA DI CURA OSP. INTERNAZIONALE	03507900631	063049	VIA TORQUATO TASSO, 38	80122
2018	150	204	150078	ALMA MATER S.p.A. 'Villa Camaldoli'	00290740638	063049	VIA ANTONIO CINQUE, 93/95	80131
2018	150	204	150079	CASA DI CURA VILLA ANGELA	00752170639	063049	VIA A. MANZONI, 141/C - PARCO CAFIERO	80122
2018	150	204	150081	CASA DI CURA CLINIC CENTER S.p.A.	00767770639	063049	VIALE MARIA BAKUNIN, 171	80126
2018	150	204	150088	HERMITAGE CAPODIMONTE S.p.A.	01032490631	063049	VIA CUPA DELLE TOZZOLE, 2	80131
2018	150	204	150092	CASA DI CURA VILLA DELLE QUERCE	00274000637	063049	VIA BATTISTELLO CARACCILOLO, 48	80136
2018	150	204	150093	CASA DI CURA RUESCH S.p.A.	00730590635	063049	VIALE MARIA CRISTINA DI SAVOIA N° 39	80122
2018	150	204	150094	CLINICA VESUVIO S.R.L.	00766800635	063049	VIA L. VOLPICELLA 493	80147
2018	150	204	150095	CLINICA MEDITERRANEA S.p.A.	00271860637	063049	VIA ORAZIO, 2	80122
2018	150	204	150099	CLINICA SANTA PATRIZIA	00274000637	063049	Via Privata Ricci, 19	80144
2018	150	204	150104	CASA DI CURA VILLA CINZIA	06013610636	063049	VIA EPOMEIO, 74/76	80126
2018	150	204	150106	CLINICA PINETA GRANDE S.p.A.	07045161218	063049	VIA B. CAVALLINO, 102	80131
2018	150	204	150109	CLINICA SANATRIX SPA	00739710630	063049	VIA S. DOMENICO, 31	80127
2018	150	204	150196	FONDAZIONE EVANGELICA BETANIA	06408500632	063049	VIA ARGINE 604	80147
2018	150	204	150418	PRESIDIO OSPEDALIERO NAPOLI EST	06328131211	063049	VIA F. M. BRIGANTI, 255	80144
2018	150	204	150419	PRESIDIO OSPEDALIERO NAPOLI OVEST	06328131211	063049	VIA TERRACINA, 219	80125
2018	150	204	150442	Presidio Ospedaliero Ospedale del Mare	06328131211	063049	Via Enrico Russo	80147

La tabella descrive le caratteristiche organizzative delle strutture di ricovero insistenti nel territorio dell'ASL Napoli 1 Centro distinte per tipologia di struttura con riferimento, in particolare

- * Tipo struttura
- 1 ospedale a gestione diretta, presidio della ASL
 - 4 ospedale classificato o assimilato ai sensi dell'art. 1, ultimo comma L. 132/68 (art.41 L. 833/78)
 - 5 casa di cura privata accreditata
- ** Dipartimento di emergenza
- 1 primo livello
 - 2 secondo livello

STRUTTURE DI RICOVERO PUBBLICHE - EQUIPARATE E PRIVATE ACCREDITATE - SEREVIZI PER LE EMERGENZE
ANNO 2018
(Dati in progress)

Prefisso	Telefono	Prefisso fax	Numero fax	Sito web	E-mail	Tipo struttura	Tipo IRCCS/A.O. Univ. e Policlinico
081	5981111	081	5981385	www.ospedalebuonconsiglio.it	webmaster@fbfna.it	Ospedale classificato o assimilato	
081	7612060	081	7611017	www.hcitalia.it	info.ospedaleinternazionale@italia.it	Casa di Cura Privata	
081	5873808	081	5874010	www.villacamaldoli.it	info@villacamaldoli.it	Casa di Cura Privata	
081	2461911	081	2461945	www.villaangela.it	villaangelasrl@libero.it	Casa di Cura Privata	
081	7283144	081	7155225	www.cliniccenter.it	info@cliniccenter.it	Casa di Cura Privata	
081	7483001	081	7410499	www.hermitagecapodimonte.it	info@hermitagecapodimonte.it	Casa di Cura Privata	
081	5570111	081	5570286	www.clinicavilladellequerce.com	direzione@clinicavilladellequercespa.it	Casa di Cura Privata	
081	7178111	081	7611212	www.clinicaruesch.it	info@clinaruesch.it	Casa di Cura Privata	
081	5962563	081	5965028	http://clinicavesuvio.com/	info@clinicavesuvio.com	Casa di Cura Privata	
081	7259790	081	7259793	www.clinicamediterranea.it	dirsan@clanicamediterranea.it	Casa di Cura Privata	
081	7032111	081	7032401	www.casadicurasantapatrizia.it/	clinasantapatrizia@gmail.com	Casa di Cura Privata	
081	7150111	081	7670150	www.clinicavillacinzia.com	villacinziarsrl@alice.it	Casa di Cura Privata	
081	5907111	081	5707101	www.pinetagrande.it	info@clanicavillabianca.it	Casa di Cura Privata	
081	7173111	081	7173757	www.sanatrix.it	info@sanatrix.it	Casa di Cura Privata	
081	5912115	081	5912114	www.villabetania.org	segreteria.dirsan@villabetania.org	Ospedale classificato o assimilato	
081	7804071	081	7804071	www.aslnapoli1centro.it		Ospedale a gestione diretta, presidio della asl	
081	2547893	081	2547893	www.aslnapoli1centro.it		Ospedale a gestione diretta, presidio della asl	
081	18775059	081	18776049	www.aslnapoli1centro.it	dir.san.ospedaledelmare@aslnapoli1centro.it	Ospedale a gestione diretta, presidio della asl	

ire, alla presenza dei servizi per le emergenze

STRUTTURE DI RICOVERO PUBBLICHE - EQUIPARATE E PRIVATE ACCREDITATE - SEREVIZI PER LE EMERGENZE
ANNO 2018
(Dati in progress)

Tipo casa di cura	Dipartimento emergenza	Pronto soccorso	Ambulanze tipo A	Ambulanze tipo A con medico	Ambulanze tipo B	Ambulanze pediatriche	Ambulanze trasp. emergenza neonato	Unità mobili rianimazione	Anno apertura	Mese apertura	Giorno apertura
		X	1	0	1	0	0	0	1975	10	01
Accreditata			0	0	0	0	1	1	1981	10	05
Accreditata			0	0	0	0	0	0	2003	03	01
Accreditata			0	0	0	0	0	0	1974	01	01
Accreditata			0	0	0	0	0	0	1973	12	01
Accreditata			0	0	0	0	0	0	2006	08	01
Accreditata			0	0	0	0	0	0	1977	11	01
Non Accreditata			0	0	0	0	0	0	1984	09	04
Accreditata			0	0	0	0	0	0	1960	01	09
Accreditata			0	0	0	0	0	0	1949	09	19
Accreditata			0	0	0	0	0	0	1997	06	01
Accreditata			0	0	0	0	0	0	1975	02	21
Accreditata			0	0	0	0	0	0	1963	01	01
Accreditata			0	0	0	0	0	0	1963	03	04
		X	1	1	0	0	0	0	1994	11	01
	2	X	0	0	5	0	0	0	2006	01	01
	2	X	1	1	3	0	0	0	2006	01	01
	1	X	0	0	1	0	0	0	2017	06	30

Anno	Codice Regione	Codice Azienda	Codice struttura	Denominazione struttura	Tipo struttura	Tipo IRCCS/A.O. Univ. e Policlinico	Tipo casa di cura
2018	150	204	150073	CASA DI CURA OSPEDALE FATEBENEFRAPELLI	Ospedale classificato o assimilato		
2018	150	204	150075	CASA DI CURA OSP. INTERNAZIONALE	Casa di Cura Privata		Accreditata
2018	150	204	150078	ALMA MATER S.p.A. 'Villa Camaldoli'	Casa di Cura Privata		Accreditata
2018	150	204	150079	CASA DI CURA VILLA ANGELA	Casa di Cura Privata		Accreditata
2018	150	204	150081	CASA DI CURA CLINIC CENTER S.p.A.	Casa di Cura Privata		Accreditata
2018	150	204	150088	HERMITAGE CAPODIMONTE S.p.A.	Casa di Cura Privata		Accreditata
2018	150	204	150092	CASA DI CURA VILLA DELLE QUERCE	Casa di Cura Privata		Accreditata
2018	150	204	150093	CASA DI CURA RUESCH S.p.A.	Casa di Cura Privata		Non Accreditata
2018	150	204	150094	CLINICA VESUVIO S.R.L.	Casa di Cura Privata		Accreditata
2018	150	204	150095	CLINICA MEDITERRANEA S.p.A.	Casa di Cura Privata		Accreditata
2018	150	204	150099	CLINICA SANTA PATRIZIA	Casa di Cura Privata		Accreditata
2018	150	204	150104	CASA DI CURA VILLA CINZIA	Casa di Cura Privata		Accreditata
2018	150	204	150106	CLINICA PINETA GRANDE S.p.A.	Casa di Cura Privata		Accreditata
2018	150	204	150109	CLINICA SANATRIX SPA	Casa di Cura Privata		Accreditata
2018	150	204	150196	FONDAZIONE EVANGELICA BETANIA	Ospedale classificato o assimilato		
2018	150	204	150418	PRESIDIO OSPEDALIERO NAPOLI EST	Ospedale a gestione diretta, presidio della asl		
2018	150	204	150419	PRESIDIO OSPEDALIERO NAPOLI OVEST	Ospedale a gestione diretta, presidio della asl		
2018	150	204	150442	PO OSPEDALE DEL MARE	Ospedale a gestione diretta, presidio della asl		

STRUTTURE DI RICOVERO PUBBLICHE E ACCREDITATE - ALTRI SERVIZI
ANNO 2018

Centro trasfusionale	Diagnostica per immagini	Radioterapia	Oncologia medica	Servizio dialisi	Sale operatorie	Posti camere iperbariche	Incubatrici	Apparecchiature tecnico biomediche	Attività riabilitazione	Attività day surgery	Attività pediatrica	Culle
	X		X		6	0	8	X				8
	X				2	0	7	X				16
					0	0	0	X				0
	X				0	0	0	X				0
					0	0	0	X	X			0
	X				0	0	0	X				0
	X	X			2	0	5	X				20
	X				4	0	2	X				8
	X				2	0	0	X				0
	X		X		7	0	8	X				18
					3	0	4	X				12
					3	0	3	X				30
	X				5	0	5	X				30
	X				4	0	7	X				18
	X		X		4	0	24	X				52
	X	X	X		17	0	10	X				34
X	X			X	15	0	8	X				16
X	X	X	X	X	14	0	0	X				0

STRUTTURE DI RICOVERO PUBBLICHE
Presidio ospedaliero Napoli Est - Napoli Ovest
Anno 2018
(Dati in progress)

Anno	Codice Regione	Codice Azienda	Codice struttura	Subcodice	Denominazione	Codice Comune	Indirizzo
2018	150	204	150418	01	PO SAN GIOVANNI BOSCO	063049	VIA F. M. BRIGANTI, 255
2018	150	204	150418	02	PO LORETO MARE	063049	VIA A. VESPUCCI, 86
2018	150	204	150418	05	PO ASCALESI	063049	VIA EGIZIACA A FORCELLA 31
2018	150	204	150418	06	PRESIDIO SANITARIO INTERMEDIO NAPOLI EST	063049	VIA CICCARELLI, 1
2018	150	204	150419	01	PO SAN PAOLO	063049	VIA TERRACINA, 219
2018	150	204	150419	02	PO DEI PELLEGRINI	063049	VIA PORTA MEDINA ALLA PIGNASECCA, 41
2018	150	204	150419	04	PO SMDP INCURABILI	063049	VIA M. LONGO, 50
2018	150	204	150419	06	PO CAPILUPI CAPRI	063014	VIA PROVINCIALE ANACAPRI, 1

STRUTTURE DI RICOVERO PUBBLICHE
Presidio ospedaliero Napoli Est - Napoli Ovest
Anno 2018
(Dati in progress)

CAP	Prefisso	Telefono	Dipartimento emergenza	Centro trasfusionale	Servizio rianimazione	Servizio dialisi	Pronto soccorso	Sale operatorie stab.	Posti camere iperbariche stab.	Incubatrici stab.	Ambulanze tipo A stab.	Ambulanze tipo A con medico stab.
80144	081	2545321	2		X		X	6	0	4	0	0
80142	081	201033	2		X		X	6	0	6	0	0
80131	081	2542113			X			4	0	0	0	0
80147	081	2544091						1	0	0	0	0
80125	081	2547893	1	X	X		X	6	0	6	1	1
80134	081	2543552	2		X	X	X	6	0	0	0	0
80138	081	2549431			X	X		2	0	0	0	0
80073	081	8381111				X	X	1	0	2	0	0

STRUTTURE DI RICOVERO PUBBLICHE
Presidio ospedaliero Napoli Est - Napoli Ovest
Anno 2018
(Dati in progress)

Ambulanze tipo B stab.	Ambulanze pediatriche stab.	Unità mobili rianimazione stab.	Anno apertura	Mese apertura	Culle stab.
1	0	0	1988	01	10
2	0	0	2006	01	24
1	0	0	2006	01	0
1	0	0	1997	09	0
1	0	0	2006	01	12
1	0	0	1988	01	0
0	0	0	2006	01	0
1	0	0	2009	01	4

POSTI LETTO * DISCIPLINA STRUTTURE DI RICOVERO PUBBLICHE ED EQUIPARATE
ANNO 2018
(dati in progress)

CODICE DISCIPLINA	DESCRIZIONE	OSPEDALE FATEBENEFRATELLI				FONDAZIONE EVANGELICA BETANIA				PRESIDIO OSPEDALIERO NAPOLI EST				PRESIDIO OSPEDALIERO NAPOLI OVEST				OSPEDALE DEL MARE				TOTALE COMPLESSIVO				TOTALE * DISCIPLINA
		Day hospital	Day surgery	Degenza ordinaria	Pagamento	Day hospital	Day surgery	Degenza ordinaria	Pagamento	Day hospital	Day surgery	Degenza ordinaria	Pagamento	Day hospital	Day surgery	Degenza ordinaria	Pagamento	Day hospital	Day surgery	Degenza ordinaria	Pagamento	Day hospital	Day surgery	Degenza ordinaria	Pagamento	
02	DAY HOSPITAL									4	0	0	0									4	0	0	0	4
08	CARDIOLOGIA	2	0	12	2					0	1	20	2	1	0	18	0	2	0	18	0	5	1	68	4	78
09	CHIRURGIA GENERALE	0	4	18	1	0	3	27	0	0	6	58	2	2	4	56	2	0	4	32	3	2	21	191	8	222
12	CHIRURGIA PLASTICA													0	1	2	0					0	1	2	0	3
14	CHIRURGIA VASCOLARE									0	1	12	0	1	2	8	0	0	3	13	1	1	6	33	1	41
18	EMATOLOGIA									18	0	20	0									18	0	20	0	38
19	MALATTIE ENDOCRINE, DEL RICAMBIO E DELLA NUTRIZIONE																	0	0	5	0	0	0	5	0	5
21	GERIATRIA	0	0	6	0																	0	0	6	0	6
26	MEDICINA GENERALE	1	0	18	1	3	0	27	0	4	0	51	0	9	0	69	0	0	0	42	0	17	0	207	1	225
29	NEFROLOGIA												6	1	6	0	0	0	8	0	6	1	14	0	21	
30	NEUROCHIRURGIA									0	2	41	0					0	0	16	1	0	2	57	1	60
31	NIDO	0	0	8	0								0	0	19	0					0	0	27	0	27	
32	NEUROLOGIA									0	0	18	0	2	0	26	0	2	0	13	0	4	0	57	0	61
34	OCULISTICA					0	5	15	0	0	3	0	0	0	9	10	0	0	10	5	0	0	27	30	0	57
35	ODONTOIATRIA E STOMATOLOGIA												0	2	0	0					0	2	0	0	2	2
36	ORTOPEDIA E TRAUMATOLOGIA	0	2	26	1	0	2	8	0	0	3	31	1	0	8	38	0	0	3	11	1	0	18	114	3	135
37	OSTETRICIA E GINECOLOGIA	0	4	23	5	0	3	35	0	2	11	41	2	1	8	16	0				3	26	115	7	151	
38	OTORINOLARINGOIATRIA													1	1	7	0	0	3	13	1	1	4	20	1	26
39	PEDIATRIA	3	0	1	0									2	0	15	0				5	0	16	0	21	
40	PSICHIATRIA									0	0	10	0					0	0	8	0	0	0	18	0	18
43	UROLOGIA	0	0	8	0								2	1	18	0	0	2	18	1	2	3	44	1	50	
49	TERAPIA INTENSIVA	0	0	4	0	0	0	2	0	1	1	16	0	0	0	19	0	0	0	8	0	1	1	49	0	51
50	UNITA' CORONARICA	0	0	4	0					0	0	14	0	0	0	6	0	0	0	10	0	0	0	34	0	34
51	ASTANTERIA									0	0	8	0	0	0	6	0				0	0	14	0	14	
58	GASTROENTEROLOGIA												1	0	0	0	0	0	10	0	1	0	10	0	11	
62	NEONATOLOGIA	0	0	8	0	2	0	8	0	0	0	22	0	0	0	22	0				2	0	60	0	62	
64	ONCOLOGIA	5	0	8	0					10	0	0	0					10	0	10	0	25	0	18	0	43
69	RADIOLOGIA												0	1	0	0					0	1	0	0	1	1
73	TERAPIA INTENSIVA	0	0	6	0	0	0	10	0												0	0	16	0	16	
98	DAY SURGERY									0	6	0	0	0	6	0	0				0	12	0	0	12	12
Totale complessivo		11	10	150	10	5	13	132	0	39	34	362	7	28	44	361	2	14	25	240	8	97	126	1245	27	1495
		181				150				442				435				287								

La tabella mostra la distribuzione dei posti letto per disciplina delle strutture di ricovero pubbliche ed equiparate, distinti per degenza ordinaria, day hospital, day surgery e degenza a pagamento

Anno 2018
(Dati in progress)

	Day hospital	Day surgery	Degenza ordinaria	Pagamento
150418	39	34	362	7
PO SAN GIOVANNI BOSCO	2	11	149	0
CARDIOLOGIA	0	0	10	0
CHIRURGIA GENERALE	0	2	19	0
CHIRURGIA VASCOLARE	0	1	12	0
MEDICINA GENERALE	2	0	23	0
NEONATOLOGIA	0	0	10	0
NEUROCHIRURGIA	0	2	20	0
NEUROLOGIA	0	0	4	0
OCULISTICA	0	3	0	0
ORTOPEDIA E TRAUMATOLOGIA	0	1	8	0
OSTETRICIA E GINECOLOGIA	0	2	19	0
PSICHIATRIA	0	0	10	0
TERAPIA INTENSIVA	0	0	8	0
UNITA' CORONARICA	0	0	6	0
PO LORETO MARE	13	17	203	7
ASTANTERIA	0	0	8	0
CARDIOLOGIA	0	1	10	2
CHIRURGIA GENERALE	0	4	39	2
EMATOLOGIA	8	0	10	0
MEDICINA GENERALE	2	0	28	0
NEONATOLOGIA	0	0	12	0
NEUROCHIRURGIA	0	0	21	0
NEUROLOGIA	0	0	14	0
ORTOPEDIA E TRAUMATOLOGIA	0	2	23	1
OSTETRICIA E GINECOLOGIA	2	9	22	2
TERAPIA INTENSIVA	1	1	8	0
UNITA' CORONARICA	0	0	8	0
PO ASCALESI	20	0	10	0
EMATOLOGIA	10	0	10	0
ONCOLOGIA	10	0	0	0

Anno 2018
(Dati in progress)

	Day hospital	Day surgery	Degenza ordinaria	Pagamento
PSI NAPOLI EST - BARRA	4	6	0	0
DAY HOSPITAL	4	0	0	0
DAY SURGERY	0	6	0	0
150419	28	44	361	2
PO SAN PAOLO	11	15	172	0
ASTANTERIA	0	0	4	0
CARDIOLOGIA	0	0	4	0
CHIRURGIA GENERALE	1	2	22	0
MEDICINA GENERALE	4	0	40	0
NEONATOLOGIA	0	0	10	0
NEUROLOGIA	2	0	12	0
NIDO	0	0	14	0
OCULISTICA	0	2	4	0
ORTOPEDIA E TRAUMATOLOGIA	0	2	16	0
OSTETRICIA E GINECOLOGIA	0	8	14	0
OTORINOLARINGOIATRIA	1	0	3	0
PEDIATRIA	2	0	13	0
TERAPIA INTENSIVA	0	0	8	0
UROLOGIA	1	1	8	0
PO DEI PELLEGRINI	10	23	124	0
ASTANTERIA	0	0	2	0
CARDIOLOGIA	1	0	14	0
CHIRURGIA GENERALE	0	2	11	0
CHIRURGIA PLASTICA	0	1	2	0
CHIRURGIA VASCOLARE	1	2	8	0
GASTROENTEROLOGIA	1	0	0	0
MEDICINA GENERALE	2	0	10	0
NEFROLOGIA	5	1	6	0
NEONATOLOGIA	0	0	12	0
NEUROLOGIA	0	0	14	0
OCULISTICA	0	7	6	0

Anno 2018
(Dati in progress)


	Day hospital	Day surgery	Degenza ordinaria	Pagamento
ODONTOIATRIA E STOMATOLOGIA	0	2	0	0
ORTOPEDIA E TRAUMATOLOGIA	0	6	22	0
OTORINOLARINGOIATRIA	0	1	4	0
RADIOLOGIA	0	1	0	0
TERAPIA INTENSIVA	0	0	7	0
UNITA' CORONARICA	0	0	6	0
PO SMDP INCURABILI	4	6	44	2
CHIRURGIA GENERALE	0	0	17	2
DAY SURGERY	0	6	0	0
MEDICINA GENERALE	2	0	13	0
NEFROLOGIA	1	0	0	0
TERAPIA INTENSIVA	0	0	4	0
UROLOGIA	1	0	10	0
PO CAPILUPI CAPRI	3	0	21	0
CHIRURGIA GENERALE	1	0	6	0
MEDICINA GENERALE	1	0	6	0
NIDO	0	0	5	0
OSTETRICA E GINECOLOGIA	1	0	2	0
PEDIATRIA	0	0	2	0
Totale complessivo	67	78	723	9

STRUTTURE DI RICOVERO ACCREDITATE
POSTI LETTO PER DISCIPLINA
ANNO 2018
(Dati in progress)

STRUTTURE DI RICOVERO	DISCIPLINA ACCREDITATA	PL Degenza ordinaria	PL Day hospital (accreditata)	PL Day surgery (accreditata)
150075 - CASA DI CURA OSPEDALE INTERNAZIONALE		38	0	8
09	CHIRURGIA GENERALE	7	0	4
31	NIDO	16	0	0
37	OSTETRICIA E GINECOLOGIA	15	0	4
150078 - ALMA MATER S.p.A. " Villa Camaldoli"		79	0	0
56	RECUPERO E RIABILITAZIONE FUNZIONALE	46	0	0
60	LUNGODEGENTI	33	0	0
150079 - CASA DI CURA VILLA ANGELA		40	0	0
60	LUNGODEGENTI	40	0	0
150081 - CASA DI CURA CLINIC CENTER		225	25	0
56	RECUPERO E RIABILITAZIONE FUNZIONALE	225	25	0
150088 - HERMITAGE CAPODIMONTE		206	0	0
56	RECUPERO E RIABILITAZIONE FUNZIONALE	76	0	0
60	LUNGODEGENTI	130	0	0
150092 - CASA DI CURA VILLA DELLE QUERCE		55	2	4
09	CHIRURGIA GENERALE	20	0	2
26	MEDICINA GENERALE	20	2	0
37	OSTETRICIA E GINECOLOGIA	15	0	2
150094 - CLINICA VESUVIO S.R.L.		33	0	0
09	CHIRURGIA GENERALE	23	0	0
38	OTORINOLARINGOIATRIA	10	0	0
150095 - CLINICA MEDITERRANEA S.p.A.		133	6	11
07	CARDIOCHIRURGIA	5	0	0
08	CARDIOLOGIA	28	4	0
09	CHIRURGIA GENERALE	13	0	2

STRUTTURE DI RICOVERO ACCREDITATE
POSTI LETTO PER DISCIPLINA
ANNO 2018
(Dati in progress)

STRUTTURE DI RICOVERO	DISCIPLINA ACCREDITATA	PL Degenza ordinaria	PL Day hospital (accreditata)	PL Day surgery (accreditata)
12	CHIRURGIA PLASTICA	4	0	1
14	CHIRURGIA VASCOLARE	3	0	1
25	MEDICINA DEL LAVORO	1	0	0
26	MEDICINA GENERALE	13	2	0
29	NEFROLOGIA	2	0	0
34	OCULISTICA	1	0	4
36	ORTOPEDIA E TRAUMATOLOGIA	8	0	0
37	OSTETRICIA E GINECOLOGIA	27	0	3
43	UROLOGIA	5	0	0
49	TERAPIA INTENSIVA	11	0	0
50	UNITA' CORONARICA	12	0	0
150099 - CLINICA SANTA PATRIZIA		90	0	0
09	CHIRURGIA GENERALE	30	0	0
36	ORTOPEDIA E TRAUMATOLOGIA	15	0	0
37	OSTETRICIA E GINECOLOGIA	30	0	0
38	OTORINOLARINGOIATRIA	15	0	0
150104 - CASA DI CURA VILLA CINZIA		66	8	0
09	CHIRURGIA GENERALE	36	2	0
36	ORTOPEDIA E TRAUMATOLOGIA	10	4	0
37	OSTETRICIA E GINECOLOGIA	20	2	0
150106 - CLINICA PINETA GRANDE S.p.A.		54	0	0
09	CHIRURGIA GENERALE	26	0	0
37	OSTETRICIA E GINECOLOGIA	28	0	0
150109 - CLINICA SANATRIX SPA		96	0	0
08	CARDIOLOGIA	10	0	0
09	CHIRURGIA GENERALE	27	0	0
14	CHIRURGIA VASCOLARE	10	0	0
26	MEDICINA GENERALE	20	0	0



STRUTTURE DI RICOVERO ACCREDITATE
POSTI LETTO PER DISCIPLINA
ANNO 2018
(Dati in progress)

STRUTTURE DI RICOVERO	DISCIPLINA ACCREDITATA	PL Degenza ordinaria	PL Day hospital (accreditata)	PL Day surgery (accreditata)
36	ORTOPEDIA E TRAUMATOLOGIA	10	0	0
37	OSTETRICIA E GINECOLOGIA	15	0	0
38	OTORINOLARINGOIATRIA	4	0	0
Totale complessivo		1.115	41	23

STRUTTURE DI RICOVERO
POSTI LETTO NON ACCREDITATI
ANNO 2018
(Dati in progress)

STRUTTURE DI RICOVERO	DISCIPLINA	PL Degenza ordinaria (non accreditata)	PL Day hospital (non accreditata)	PL Day surgery (non accreditata)
150075 - CASA DI CURA OSPEDALE		17	1	2
26	MEDICINA GENERALE	4	1	0
34	OCULISTICA	4	0	2
37	OSTETRICIA E GINECOLOGIA	9	0	0
150078 - ALMA MATER S.p.A. " Villa Camaldoli"		19	0	0
56	RECUPERO E RIABILITAZIONE FUNZIONALE	19	0	0
150092 - CASA DI CURA VILLA DELLE QUERCE		2	0	5
09	CHIRURGIA GENERALE	0	0	3
26	MEDICINA GENERALE	2	0	0
37	OSTETRICIA E GINECOLOGIA	0	0	2
150093 - CASA DI CURA RUESCH S.p.A.		60	0	8
09	CHIRURGIA GENERALE	20	0	3
34	OCULISTICA	10	0	1
36	ORTOPEDIA E TRAUMATOLOGIA	10	0	1
37	OSTETRICIA E GINECOLOGIA	20	0	3
150094 - CLINICA VESUVIO S.R.L.		11	0	0
26	MEDICINA GENERALE	11	0	0
150095 - CLINICA MEDITERRANEA S.p.A.		35	0	0
07	CARDIOCHIRURGIA	3	0	0
14	CHIRURGIA VASCOLARE	1	0	0
36	ORTOPEDIA E TRAUMATOLOGIA	2	0	0
49	TERAPIA INTENSIVA	4	0	0
50	UNITA' CORONARICA	3	0	0
58	GASTROENTEROLOGIA	2	0	0
62	NEONATOLOGIA	5	0	0

STRUTTURE DI RICOVERO
POSTI LETTO NON ACCREDITATI
ANNO 2018
(Dati in progress)

STRUTTURE DI RICOVERO	DISCIPLINA	PL Degenza ordinaria (non accreditata)	PL Day hospital (non accreditata)	PL Day surgery (non accreditata)
64	ONCOLOGIA	15	0	0
150099 - CLINICA SANTA PATRIZIA		30	0	0
31	NIDO	30	0	0
150106 - CLINICA PINETA GRANDE S.p.A.		20	0	0
09	CHIRURGIA GENERALE	20	0	0
150109 - CLINICA SANATRIX SPA		18	0	0
12	CHIRURGIA PLASTICA	2	0	0
36	ORTOPEDIA E TRAUMATOLOGIA	6	0	0
37	OSTETRICIA E GINECOLOGIA	8	0	0
43	UROLOGIA	2	0	0
Totale complessivo		212	1	15

STRUTTURE DI RICOVERO PUBBLICHE, EQUIPARATE E ACCREDITATE

N° Apparecchiature tecnico biometriche di diagnosi e cura

Anno 2018

(Dati in progress)

CLASSE APPARECCHIATURA	DESCRIZIONE	CASA DI CURA OSPEDALE FATEBENE FRATELLI	CASA DI CURA OSP. INTERNAZIONALE	ALMA MATER S.p.A. 'Villa Camaldoli'	CASA DI CURA VILLA ANGELA	CASA DI CURA CLINIC CENTER S.p.A.	HERMITAGE CAPODIMONTE S.p.A.	CASA DI CURA VILLA DELLE QUERCE	CASA DI CURA RUESCH S.p.A.	CLINICA VESUVIO S.R.L.	CLINICA MEDITERRANEA S.p.A.	CLINICA SANTA PATRIZIA	CASA DI CURA VILLA CINZIA	CLINICA PINETA GRANDE S.p.A.	CLINICA SANATRIX SPA	FONDAZIONE EVANGELICA BETANIA	PRESIDIO OSPEDALIERO NAPOLI EST	PRESIDIO OSPEDALIERO NAPOLI OVEST	Presidio Ospedaliere Ospedale del Mare	Totale complessivo
MAG	MAMMOGRAFO	1			1			1	1	1		1		1	1	1	2	3	1	16
ADG	ANGIOGRAFIA DIGITALE, SISTEMA PER										4			1	1		4	1	3	14
AIC	ANALIZZATORE AUTOMATICO PER IMMUNOCHEMICA	2	1	1	1	2	1	2	2	1	2	2	1	1	1	2	25	16	3	66
ALI	ACCELERATORE LINEARE													1			2		3	6
AME	ANALIZZATORE MULTIPARAMETRICO SELETTIVO	2	1	1		4	1	3	1	1	2	1	3	1	2		23	6	2	54
ANS	ANESTESIA, APPARECCHIO PER	12	5					4	5	3	7	4	4	6	8	6	24	22	38	148
ECT	ECOTOMOGRAFO		5	3	3	6		4	7	2	15		4	3	6	10	44	40	34	186
EMD	EMODIALISI, APPARECCHIO PER	1									2							38	14	55
GCC	GAMMA CAMERA COMPUTERIZZATA				2	2				1	1		1							7
GCD	CONTAGLOBULI AUTOMATICO DIFFERENZIALE	2	2	1	1	1	1	2	1	1	2	1	2	2	1	2	9	11	3	45
GRD	GRUPPO RADIOLOGICO		1	1	1	2	1	1	1	2	3	1	1	2	1	7	9	10	2	46
GTT	SISTEMA TAC GAMMA CAMERA INTEGRATO																		2	2
LSC	LAMPADA SCIALITICA	16	6					3	6	3	14	7	6	6	8	7	43	40	49	214
MON	MONITOR	33	9		5	4	6	5	12	4	88	3	5	12	8	40	124	91	115	564
ORG	ORTOPANTOMOGRAFO				1					1	1	1		1	1	1	1	2	1	11
PET	TOMOGRAFO AD EMISSIONE DI POSITRONI													1						1
PRD	PORTATILE PER RADIOSCOPIA, APPARECCHIO		1	1	1	1	1	1	1	1	1			1	1	2	13	7	9	42
RXD	RADIOLOGIA DENTALE PANORAMICA, APPARECCHIO PER				1	1					1			1	1		1			6
SSP	SISTEMA CT/PET INTEGRATO				1														1	2
TAC	TOMOGRAFO ASSIALE COMPUTERIZZATO	14		1	1	1	1	1	1	1	1	1		1	1	1	6	4	3	39
TOP	TAVOLO OPERATORIO	8	3					2	5	2	10	3	4	7	5	7	30	23	25	134
TRM	TOMOGRAFO A RISONANZA MAGNETICA				1	1					1				1				2	6
TTE	TAVOLO TELECOMANDATO PER APPARECCHIO		1	1	1	1	1	1	1	1	1	1	1	1	1	1	6	4	2	26
VPO	VENTILATORE POLMONARE	25	9			3		3	5		11	3	4	2	1	10	40	46	64	226
Totale complessivo		116	44	10	21	29	13	33	49	25	168	29	36	51	49	97	406	364	376	1.916

**APPARECCHIATURE TECNICO BIOMEDICHE DI DIAGNOSI E CURA PRESENTI NELLE STRUTTURE DI RICOVERO DELLA ASL NAPOLI1 CENTRO
ANNO 2018**

Codice struttura	Sub codice	Stabilimento	CIP	ECT	TAC	TRM	GRD	PRD	TTE	MAG	PET	ORG	RXD	GTT	SSP	EMD	AME	MON	TOP	VPO	ALI	AIC	GCC	ANS	LSC	GCD	ADG
150418	01	SAN GIOVANNI BOSCO	0	19	2	0	3	5	2	1	0	0	0	0	0	0	14	90	15	27	0	11	0	9	24	4	2
	02	LORETO MARE	0	11	1	0	1	6	2	0	0	0	0	0	0	0	2	23	8	10		6	0	8	11	2	2
	05	ASCALESI	0	8	2	0	3	1	1	1	0	0	1	0	0	0	6	10	4	3	2	7	0	3	4	2	
	06	PSI NAPOLI EST - BARRA		6	1		2	1	1			1					1	1	3	0		1		4	4	1	
	TOTALE COMPLESSIVO			0	44	6	0	9	13	6	2	0	1	1	0	0	0	23	124	30	40	2	25	0	24	43	9
150419	01	SAN PAOLO	0	23	2	0	3	2	1	1	0	0	0	0	0	0	2	63	8	33	0	11	0	12	21	6	0
	02	PELLEGRINI	0	8	1	0	4	5	2	1	0	1	0	0	0	24	2	22	12	8	0	2	0	7	14	3	1
	04	INCURABILI	0	9	1	0	3	0	1	1	0	1	0	0	0	14	2	6	3	5	0	3	0	3	5	2	0
	06	CAPILUPI																									NP
	TOTALE COMPLESSIVO			0	40	4	0	10	7	4	3	0	2	0	0	0	38	6	91	23	46	0	16	0	22	40	11
Totale			0	84	10	0	19	20	10	5	0	3	1	0	0	38	29	215	53	86	2	41	0	46	83	20	5

CIP : Camera iperbarica - **ECT** : Ecotomografo - **TAC** : Tomografo assiale computerizzato - **EMD** : Emodialisi - **AME** : Analizzatore multiparametrico selettivo - **MON** : Monitor - **TRM** : Tomografo a risonanza magnetica - **TOP** : Tavolo operatorio - **GRD** : Gruppo radiologico - **VPO** : Ventilatore polmonare - **PRD** : Portatile per radioscopia, apparecchio - **ALI** : Acceleratore lineare - **TTE** : Tavolo radiocomandato per apparecchio radiologico - **AIC** : Analizzatore automatico per immunochimica - **GCC** : Gamma camera computerizzata **ANS** : Anestesia, apparecchio per - **LSC** : Lampada scialitica - **GCD** : Contaglobuli automatico differenziale - **MAG** : Mammografo - **ADG** : Angiografia digitale, sistema per - **PET** : Tomografo ad emissione di positroni - **ORG** : Ortopantomografo - **RXD** : Radiologia dentale panoramica, apparecchio per - **GTT** : Sistema TAC gamma camera integrato - **SSP** : Sistema CT/PET integrato

N° Apparecchiature funzionanti

Anno 2018

(Dati in progress)

Classe apparecchiatura	DESCRIZIONE	Totale
MAG	MAMMOGRAFO	1
ADG	ANGIOGRAFIA DIGITALE, SISTEMA PER	3
AIC	ANALIZZATORE AUTOMATICO PER IMMUNOCHEMICA	3
ALI	ACCELERATORE LINEARE	3
AME	ANALIZZATORE MULTIPARAMETRICO SELETTIVO	2
ANS	ANESTESIA, APPARECCHIO PER	38
ECT	ECOTOMOGRFO	34
EMD	EMODIALISI, APPARECCHIO PER	14
GCD	CONTAGLOBULI AUTOMATICO DIFFERENZIALE	3
GRD	GRUPPO RADIOLOGICO	2
GTT	SISTEMA TAC GAMMA CAMERA INTEGRATO	2
LSC	LAMPADA SCIALITICA	49
MON	MONITOR	115
ORG	ORTOPANTOMOGRFO	1
PRD	PORTATILE PER RADIOSCOPIA, APPARECCHIO	9
SSP	SISTEMA CT/PET INTEGRATO	1
TAC	TOMOGRFO ASSIALE COMPUTERIZZATO	3
TOP	TAVOLO OPERATORIO	25
TRM	TOMOGRFO A RISONANZA MAGNETICA	2
TTE	TAVOLO TELECOMANDATO PER APPARECCHIO	2
VPO	VENTILATORE POLMONARE	64
TOTALE COMPLESSIVO		376

ANNO 2018
(Dati in progress)

Anno	Codice Regione	Codice USL	Codice struttura	Denominazione struttura	Codice Comune	Indirizzo	CAP	Prefisso	Telefono	Tipo struttura	Anno apertura	Mese apertura	Assistenza residenziale. Posti letto	Assistenza semiresidenziale. Posti letto	Ore di funzionamento	Assistenza residenziale. Utenti in lista di attesa	Assistenza semiresidenziale. Utenti in lista di attesa
2018	150	204	150217	STUD POLID PERSICO PRIMI SRL	063049	VIA DUOMO,9	80145	081	2110830	ACCREDITATA	1994	01	0	0	0	0	0
2018	150	204	150219	CRS C.RIABILIT SANITARIA SPA	063049	V.MARCHESE G. PALMIERI 67	80141	081	7803377	ACCREDITATA	1991	01	0	50	72	0	21
2018	150	204	150220	DINASTAR SRL	063049	VIA PISACANE 29	80139	081	457102	ACCREDITATA	1987	11	0	56	77	0	6
2018	150	204	150221	ASSOCIAZIONE CENTRO ESTER ONLUS ENTE MORALE	063049	V.GIAMBATTISTA VELA,91	80147	081	5653239	ACCREDITATA	1981	04	0	0	0	0	0
2018	150	204	150222	THERAPIC CENTER SRL	063049	P.ZZA E. VITALE,66	80126	081	7281806	ACCREDITATA	1995	01	0	0	0	0	0
2018	150	204	150223	CENTRO FUTURA SRL	063049	VIA TADDEO DA SESSA 75	80143	081	5538597	ACCREDITATA	1990	01	0	0	0	0	0
2018	150	204	150224	SERVIZI SANITARI SRL	063049	VLE M BUKANINP.CO SAN PAOLO,93	80126	081	7283056	ACCREDITATA	1987	09	0	70	42	0	0
2018	150	204	150225	FKT FISIOT RIABILITAZIONE SRL	063049	VIA MATTIA PRETI N. 4	80127	081	5581524	ACCREDITATA	1987	02	0	0	0	0	0
2018	150	204	150226	CENTRO STUDI DELL SCOLIOSI SRL	063049	VIA VICINALE A PISCINOLA 15	80145	081	5431111	ACCREDITATA	1994	01	0	120	48	0	0
2018	150	204	150227	CTH POSILLIPO COOP SOC ONLUS	063049	VIA PADULA 1	80123	081	5751721	ACCREDITATA	1990	03	0	20	20	0	10
2018	150	204	150228	AIAS ONLUS C.R.M. MARECHIARO	063049	VIA MARECHIARO 69/70	80123	081	5757571	ACCREDITATA	1974	01	0	0	0	0	0
2018	150	204	150229	DIARAD SNC	063049	CORSO SECONDIGLIANO 207	80144	081	434048	ACCREDITATA	1997	02	0	49	42	0	0
2018	150	204	150230	PRES RIAB DIOCLEZIANO SRL	063049	V.DIOCLEZIANO,212	80124	081	7628475	ACCREDITATA	1994	02	0	0	0	0	0
2018	150	204	150231	C. Soc. Na. ANFFAS Cdr C. Ursi	063049	VIA G. BROMBEIS 70	80135	081	5640100	ACCREDITATA	1988	01	0	20	42	0	0
2018	150	204	150232	CENTRO FLEGREO SRL	063049	VIA NABUCCO, 96	80126	081	7267149	ACCREDITATA	2005	06	0	0	0	0	0
2018	150	204	150233	GIFFAS ENTE MORALE ONLUS	063049	VIA COROGLIO 10/B	80124	081	2420801	ACCREDITATA	1974	09	0	20	42	0	9
2018	150	204	150234	IPAR SRL	063049	VIA CANONICO SCHERILLO,8	80126	081	7282692	ACCREDITATA	1990	05	0	28	40	0	12
2018	150	204	150235	ISTITUTO JEAN PIAGET SRL	063049	VIA.DELL'EREMO AI CAMALDOLI, 58	80131	081	5875798	ACCREDITATA	1974	01	0	0	0	0	0
2018	150	204	150236	CENTRO MANZONI SRL	063049	VIA PORTA POSILLIPO N.39/44	80123	081	7692440	ACCREDITATA	1989	03	0	0	0	0	0
2018	150	204	150237	PROV.REL. SS.AP.PIETRO E PAOLO	063049	VIA. DONNALBINA,14	80134	081	5522333	ACCREDITATA	1943	06	0	40	48	0	0
2018	150	204	150238	CENTRO A.T.H.E.N.A. S.N.C.	063049	SALITA ARENELLA N° 9	80128	081	5563720	ACCREDITATA	1994	10	0	10	40	0	0
2018	150	204	150239	CENTRO PRO-JUVENTUTE MINERVA	063049	VIA PONTI ROSSI, 281	80142	081	7519951	ACCREDITATA	1982	10	0	50	48	0	20
2018	150	204	150240	SO.GE.SA.SRL	063049	VIA JANFOLLA 315	80145	081	5851918	ACCREDITATA	1993	12	0	60	8	0	5
2018	150	204	150872	ANFAS ONLUS CAPRI	063014	VIA PALAZZO A MARE, 5	80073	081	8374955	ACCREDITATA	1991	09	0	0	0	0	0