

Analisi e monitoraggio Flussi informativi

Riepilogo attività di ricovero ordinario

			Anno 2016						
			Dimessi	Rimborso	Peso Medio	DRG 0 1 gg	Trattati		
1 - Ricovero ordinario	Strutture ASL	PO Ascalesi - Napoli - 15041805	2.827	7.835.432,80	1,04	279	2.524		
		PO Capilupi - Capri - 15041906	450	615.519,25	0,72	159	396		
		PO Incurabili - Napoli - 15041904	975	3.675.070,64	1,22	36	873		
		PO Loreto Mare - Napoli - 15041802	12.006	28.635.884,08	0,95	3.795	10.682		
		PO Pellegrini - Napoli - 15041902	5.583	16.933.540,05	1,18	1.676	4.870		
		PO San Gennaro - Napoli - 15041903	1.845	5.876.418,57	1,08	234	1.539		
		PO San Giovanni Bosco - Napoli - 15041801	8.334	23.363.070,33	1,02	1.484	7.532		
		PO San Paolo - Napoli - 15041901	9.179	18.652.676,20	0,84	2.361	7.941		
			41.199	105.587.611,92	0,99	10.024	35.002		
		Strutture convenzionate	C. di C. Villa Camaldoli - Napoli - 15007800	887	11.057.515,46	0,77	84	693	
	C. di C. Mediterranea - Napoli - 15009500		9.489	37.763.792,10	1,23	1.275	8.547		
	C. di C. Osp. Fatebenefratelli - Napoli - 15007300		9.142	26.994.875,10	0,99	823	8.144		
	C. di C. Ospedale Internazionale - 15007500		3.321	3.779.980,12	0,62	635	3.173		
	C. di C. S. Patrizia - 15009900		4.601	7.949.057,20	0,73	187	2.910		
	C. di C. Villa Angela - Napoli - 15007900		532	2.100.955,78	0,94	50	507		
	C. di C. Villa Bianca - 15010600		3.661	5.779.788,03	0,60	110	3.610		
	C. di C. Villa Cinzia - 15010400		3.286	4.791.492,01	0,60	298	3.135		
	C. di C. Villa delle Querce - 15009200		4.135	6.094.669,41	0,64	303	3.753		
	Clinic Center SPA - Napoli - 15008100		2.180	18.565.402,62	0,78	69	2.044		
	Clinica Sanatrix - Napoli - 15010900		4.330	9.616.786,20	0,80	120	4.075		
	Clinica Villa Vesuvio - Napoli - 15009400		391	875.266,12	1,03	16	379		
	Fondaz. Evangelica Betania - 15019600		10.922	26.780.686,64	0,84	924	9.928		
	Hermitage Capodimonte - 15008800		1.965	11.462.170,30	0,87	80	1.795		
			58.842	173.612.437,09	0,86	4.974	51.517		
	TOTALE GENERALE			100.041	279.200.049,01	0,91	14.998	83.930	





























Analisi e monitoraggio Flussi informativi

Riepilogo attività di ricovero Day Hospital

			Anno 2016						
			Dimessi	Rimborso	Peso Medio	DRG 0 1 gg	Trattati		
2 - Day Hospital	Strutture ASL	P.S.I. Napoli Est - Barra - Napoli - 15041806	988	1.019.076,40	0,77	988	946		
		PO Ascalesi - Napoli - 15041805	2.427	2.305.538,85	0,77	2.427	2.282		
		PO Incurabili - Napoli - 15041904	582	586.981,45	0,84	582	565		
		PO Loreto Mare - Napoli - 15041802	1.246	1.417.535,85	0,71	1.246	1.235		
		PO Pellegrini - Napoli - 15041902	2.780	3.278.209,38	0,79	2.780	2.605		
		PO San Gennaro - Napoli - 15041903	3.287	6.946.203,80	0,97	3.287	3.142		
		PO San Giovanni Bosco - Napoli - 15041801	1.558	1.708.606,73	0,69	1.558	1.508		
		PO San Paolo - Napoli - 15041901	1.606	1.429.431,75	0,56	1.606	912		
			14.474	18.691.584,21	0,79	14.474	13.086		
		Strutture convenzionate	C. di C. Villa Camaldoli - Napoli - 15007800	2.131	3.219.216,00	0,80	2.131	668	
	C. di C. Mediterranea - Napoli - 15009500		2.023	2.074.727,70	0,76	2.023	1.792		
	C. di C. Osp. Fatebenefratelli - Napoli - 15007300		1.697	2.372.457,80	0,74	1.697	1.575		
	C. di C. Ospedale Internazionale - 15007500		1.241	1.392.774,30	0,76	1.241	1.209		
	C. di C. S. Patrizia - 15009900		4.216	3.828.963,17	0,67	4.216	2.339		
	C. di C. Villa Bianca - 15010600		1.375	1.496.161,35	0,74	1.375	1.351		
	C. di C. Villa Cinzia - 15010400		1.896	2.102.085,56	0,86	1.896	1.663		
	C. di C. Villa delle Querce - 15009200		1.648	1.711.225,80	0,70	1.648	1.438		
	Clinic Center SPA - Napoli - 15008100		575	3.209.181,92	0,72	575	556		
	Clinica Sanatrix - Napoli - 15010900		2.171	2.622.223,62	0,74	2.171	1.996		
	Clinica Villa Vesuvio - Napoli - 15009400		932	851.188,59	0,70	932	911		
	Fondaz. Evangelica Betania - 15019600		5.089	5.313.566,98	0,64	5.089	4.498		
			24.994	30.193.772,79	0,72	24.994	19.913		
	TOTALE GENERALE			39.468	48.885.357,00	0,74	39.468	32.858	

Analisi e monitoraggio Flussi informativi

Riepilogo branche specialistiche

		anno 2016			
		Lordo Accreditati	Lordo strutture ASL	% ASL	Rapporto
BRANCA A VISITA	ALLERGOLOGIA		207.959,10	100,0 %	
	ANESTESIA		52.217,59	100,0 %	
	CHIRURGIA GENERALE	26.204,48	994.789,96	97,4 %	
	CHIRURGIA PLASTICA		85.505,07	100,0 %	
	CHIRURGIA VASCOLARE - ANGIOLOGIA	201.054,65	765.460,11	79,2 %	
	DERMOSIFILOPATIA	48.471,21	1.338.843,24	96,5 %	
	DIETOLOGIA		44.206,75	100,0 %	
	ENDOCRINOLOGIA	18.176,77	680.743,00	97,4 %	
	GASTROENTEROLOGIA - CHIRURGIA ED ENDOSCOPIA DIGESTIVA	257.566,21	865.049,65	77,1 %	
	MEDICINA NON CONVENZIONALE		71.841,99	100,0 %	
	NEFROLOGIA	1.381,55	765.086,73	99,8 %	
	NEUROCHIRURGIA		51.301,64	100,0 %	
	NEUROLOGIA	286.634,99	916.541,19	76,2 %	
	OCULISTICA	975.285,88	1.886.986,55	65,9 %	
	ODONTOSTOMATOLOGIA - CHIRURGIA MAXILLO FACCIALE	4.149.366,18	593.253,07	12,5 %	
	ONCOLOGIA		75.745,70	100,0 %	
	ORTOPEDIA E TRAUMATOLOGIA	138.094,90	2.011.147,65	93,6 %	
	OSTETRICIA E GINECOLOGIA	79.174,15	678.461,28	89,5 %	
	OTORINOLARINGOIATRIA	103.529,31	1.301.233,67	92,6 %	
	PNEUMOLOGIA	145.841,04	695.884,07	82,7 %	
	PSICHIATRIA	89.221,97	687.692,97	88,5 %	
	UROLOGIA	6.238,90	655.772,63	99,1 %	
	CARDIOLOGIA	CARDIOLOGIA	10.725.329,31	3.750.858,74	25,9 %
DIABETOLOGIA	DIABETOLOGIA	1.587.085,30	1.035.970,53	39,5 %	
DIALISI	DIALISI	23.027.690,61		0,0 %	
FKT	MEDICINA FISICA E RIABILITAZIONE	5.212.028,92	846.230,70	14,0 %	
LABORATORIO	LABORATORIO ANALISI	28.028.884,90	2.651.857,29	8,6 %	
NUCLEARE	MEDICINA NUCLEARE	22.202.545,28	4.740,90	0,0 %	
RADIOLOGIA	RADIOLOGIA DIAGNOSTICA	27.985.915,86	3.913.478,70	12,3 %	
RADIOTERAPIA	RADIOTERAPIA	5.029.330,48	636.394,27	11,2 %	